



Como acceder a la plataforma desde el dispositivo móvil

Primeramente, deberá descargar **LATAM miColegioApp** desde las tiendas oficiales:

- Desde Google Play:
 - o https://play.google.com/store/apps/details?id=com.creatactil.colegioaplata&hl=es_419&gl=US
- Desde Apple Store:
 - o <https://itunes.apple.com/us/app/latam-micolegioapp/id1212835535?l=es&ls=1&mt=8>

- Debe buscar **LATAM miColegioApp LOGO VERDE.**
- Una vez la descargue:

Pinche registrarse



Rellene sus datos y pinche guardar

Pinche añadir o modificar datos alumno.



Coloque los datos del alumno,
recuerde que el RUT es completo
sin punto ni guion Ejemplo
12.345.678-K = 12345678K

DATOS ALUMN@

Código del alumn@ (RUT):

Cargar datos

Nombre:

Apellidos:

Curso **Grupo**

Comedor: Transporte:

Act. Extraescolar: Centro de Padres:

Guardar

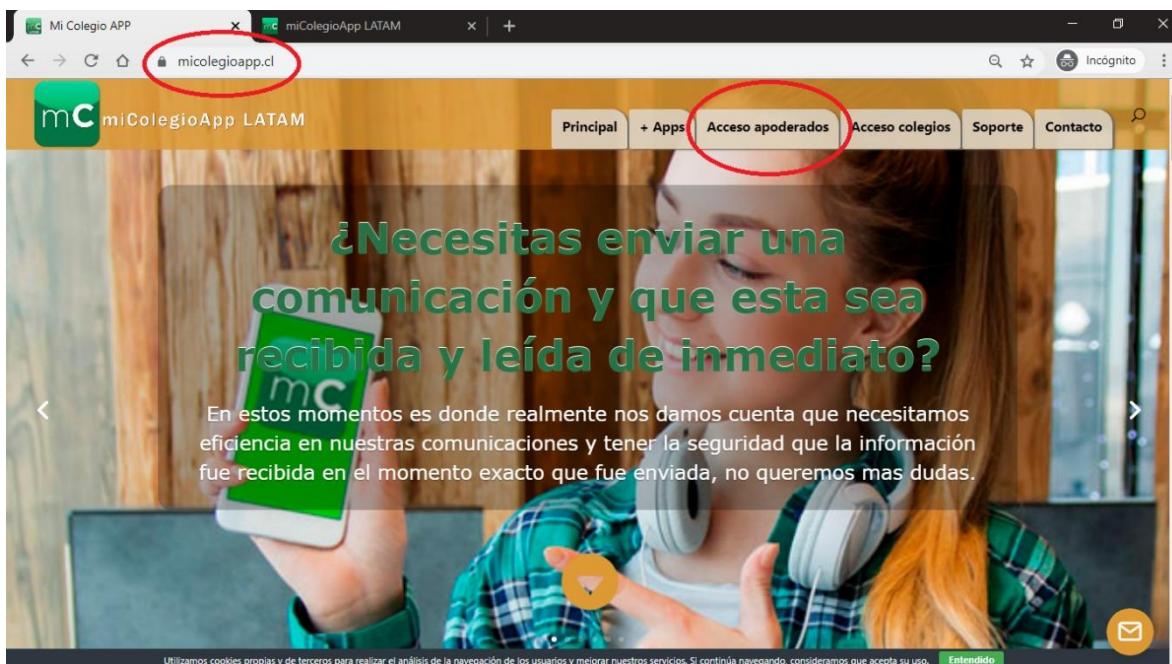
Bienvenidos a
miColegioApp





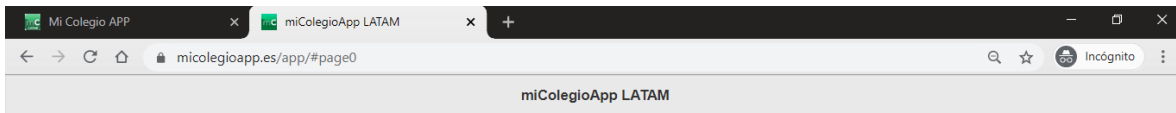
Como acceder a la plataforma Web miColegioApp desde el computador:

- En la barra del navegador colocar www.micolegioapp.cl
 - o Luego escoger la opción acceso apoderados.



Luego si ya estas registrado colocar los datos de registro:

- Código del alumno (Rut completo sin punto ni guion)
- Numero de móvil con el cual se registró previamente.



Si eres nuevo Regístrate.

Regístrate

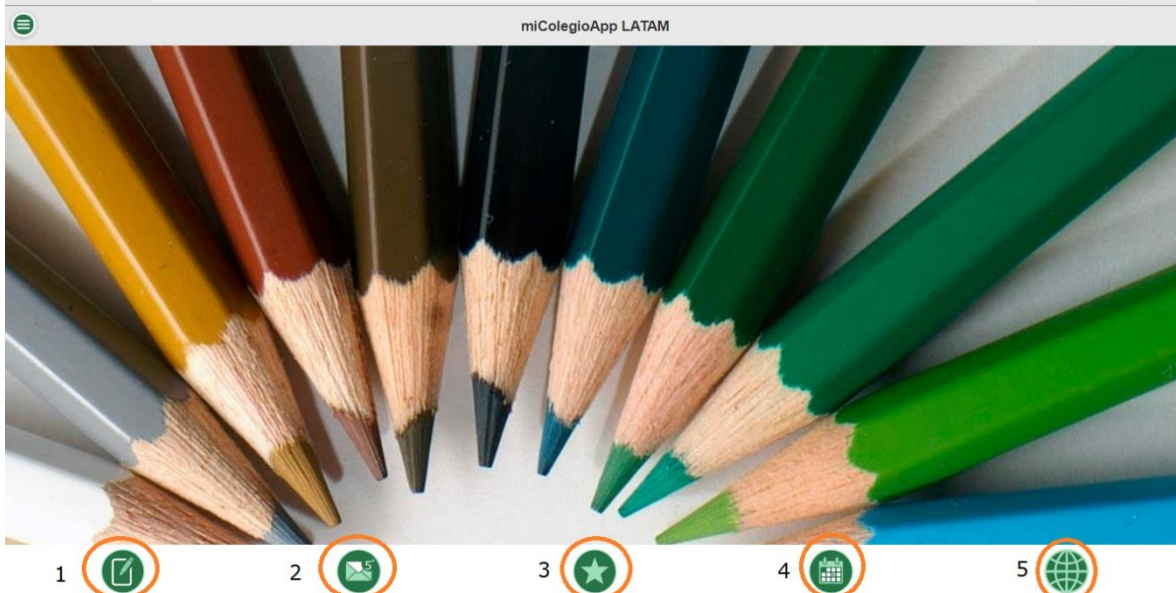
Si ya estás registrado, accede con código del alumno/profesor y número de móvil.

Código o cédula del alumno/profesor

nº de móvil con el que se registró

Entrar

© Todos los derechos reservados creaTáctil



- 1- Opción de registro donde podrá modificar datos del alumno, los suyos o agregar otro alumno.



miColegio APP DATOS FAMILIAR

micolegioapp.es/app/#page2

DATOS FAMILIAR

Parentesco:

Nombre: MICOLEGIO

Apellido: PRIFESOR

Teléfono móvil: 965232384

Guardar Añadir ó Modificar Datos Alumno

- 2- Ver circulares recibidas, aquí se almacenan todas las circulares recibidas en orden de fecha decreciente, es decir desde la última recibida a la primera. En la X dentro del circulo verde (parte izquierda) podrá eliminar las que desee, si pincha la circular podrá ver el contenido de la misma.

miColegio APP CIRCULARES

micolegioapp.es/app/#page4

CIRCULARES

	ENGLISH 2ND SESSION 06-04 Nombre: NOMBRE DEL ALUMNO Centro: Colegio San Agustín - 6 C Fecha: 04-04-2020	X
	ACTIVIDAD DE LENGUAJE Nombre: NOMBRE DEL ALUMNO Centro: Colegio San Agustín - 6 C Fecha: 04-04-2020	X
	HISTORIA Y FORMACIÓN CIUDADANA 09-04 Nombre: NOMBRE DEL ALUMNO Centro: Colegio San Agustín - 6 C Fecha: 03-04-2020	X
	CIENCIAS NATURALES Nombre: NOMBRE DEL ALUMNO Centro: Colegio San Agustín - 6 C Fecha: 03-04-2020	X
	PAUTA REGIÓN 09-04 Nombre: NOMBRE DEL ALUMNO Centro: Colegio San Agustín - 6 C Fecha: 03-04-2020	X
	COMUNICADO SAN AGUSTIN Nombre: NOMBRE DEL ALUMNO Centro: Colegio San Agustín - 6 C Fecha: 02-04-2020	X
	CLASE DE LENGUAJE 03-04 Nombre: NOMBRE DEL ALUMNO Centro: Colegio San Agustín - 6 C Fecha: 02-04-2020	X
	03/04 CONSEJO DE CURSO 6 BÁSICO C Nombre: NOMBRE DEL ALUMNO Centro: Colegio San Agustín - 6 C Fecha: 02-04-2020	X
	PROGRAMA PARA TRABAJAR DE	

Home Messages Star Calendar Globe



Al entrar a la circular vera el contenido de la misma, que puede ser una información, contener un archivo adjunto o un enlace WEB, en este último caso debe pincharlo para acceder, para nosotros los archivos de actividades del colegio serán enviados con un enlace web en su mayoría que accederán a la descarga desde la página web del colegio o un espacio en la nube que estamos manejando, pinchando ahí descargará el archivo correspondiente accederá a la clase virtual.

The screenshot shows a web browser window with two tabs: 'Mi Colegio APP' and 'CIRCULAR'. The address bar shows 'micolegioapp.es/app/#id_0'. The page title is 'CIRCULAR'. The main content area displays a notification with the following text:

Nombre: NOMBRE DEL ALUMNO
Fecha: 04-04-2020

ENGLISH 2ND SESSION 06-04

Rocio Nogue le está invitando a una reunión Zoom

Tema Ingles 6to C

Fecha: 6 Abr 2020, 12:00pm

Zoom Clase de Ingles.

ID de reunión: 812 592 042

Contraseña: 806068

Enviado por: Directiva 6 C

An orange callout bubble points to the underlined link with the text: 'Si aparece en verde oscuro, es un enlace.'



miColegio APP CIRCULAR

micolegioapp.es/app/#id_1

CIRCULAR

Nombre: SEBASTIÁN
Fecha: 04-04-2020


ACTIVIDAD DE LENGUAJE

CIRCULAR:

Fecha máxima de entrega 09/04/2020

6°C	Joice Retamal	jretamal@colegiosanagustin.cl
-----	---------------	-------------------------------

[GUÍA-EVALUACIÓN-LECTURA](#)

[GUÍA-INSTRUCTIVO-MÓDULO-2](#)  Pinchar las guías para su descarga.




Enviado por: Directiva 6 C

3- Favoritos: Aquí encontraras enlaces de interés que podrían servirte de ayuda.

miColegio APP SITIOS DE INTERÉS

micolegioapp.es/app/#page18

SITIOS DE INTERÉS

-  SISTEMA DE ADMISIÓN ESCOLAR
-  MATERIAL DE ESTUDIO-2
-  INFORMACIÓN CICLO BASICO

Home 5 Star Calendar Globe



Pinchando en el que deseas acceder ver su contenido.



Pinchando donde señala en circulo podrás acceder al enlace WEB.

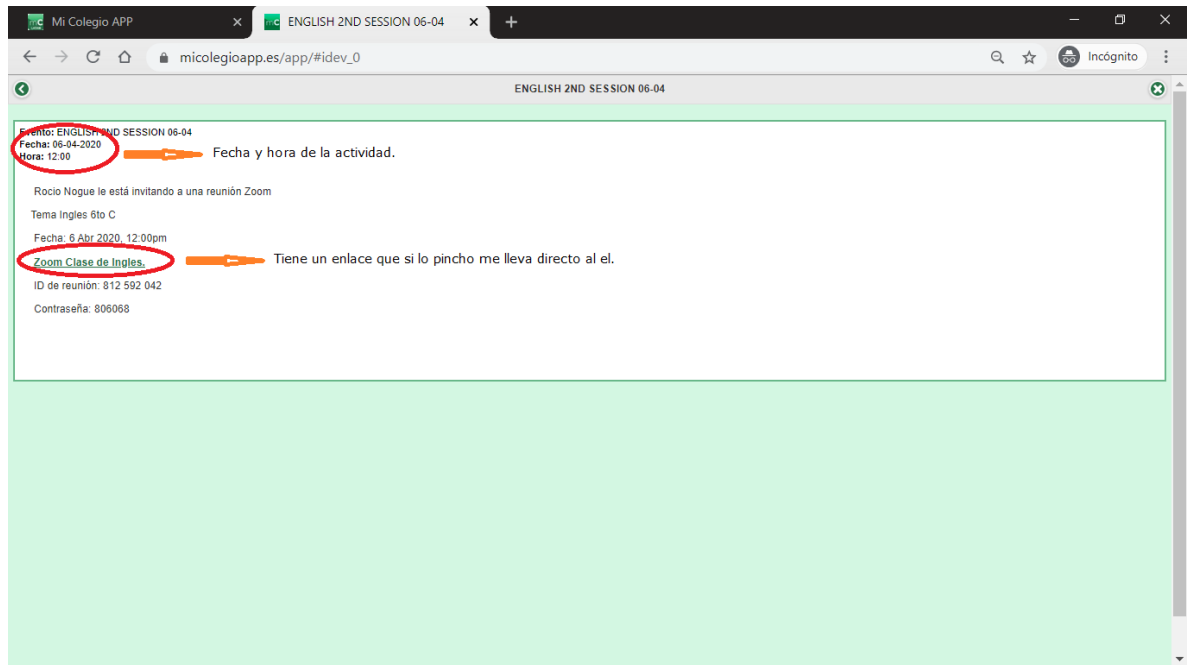
- 4- Agenda escolar: Aquí podrás ver los eventos o asignaciones con fecha que fueron enviadas a través de la circular.
- Color Rosa pálido, actividades generales del colegio.
 - Color Azul claro actividades asignadas al alumno.
 - Color Amarillo actividades creadas por el propio alumno (debe registrarse y acceder como alumno).

Si alguna fecha esta con alguno de estos colores es porque existe una actividad asignada.



Pinchando en el día específico que esta en azul podrá ver lo que tiene asignado ese día, vamos a pinchar el día lunes 06/04 y veremos 2 actividades nada más:

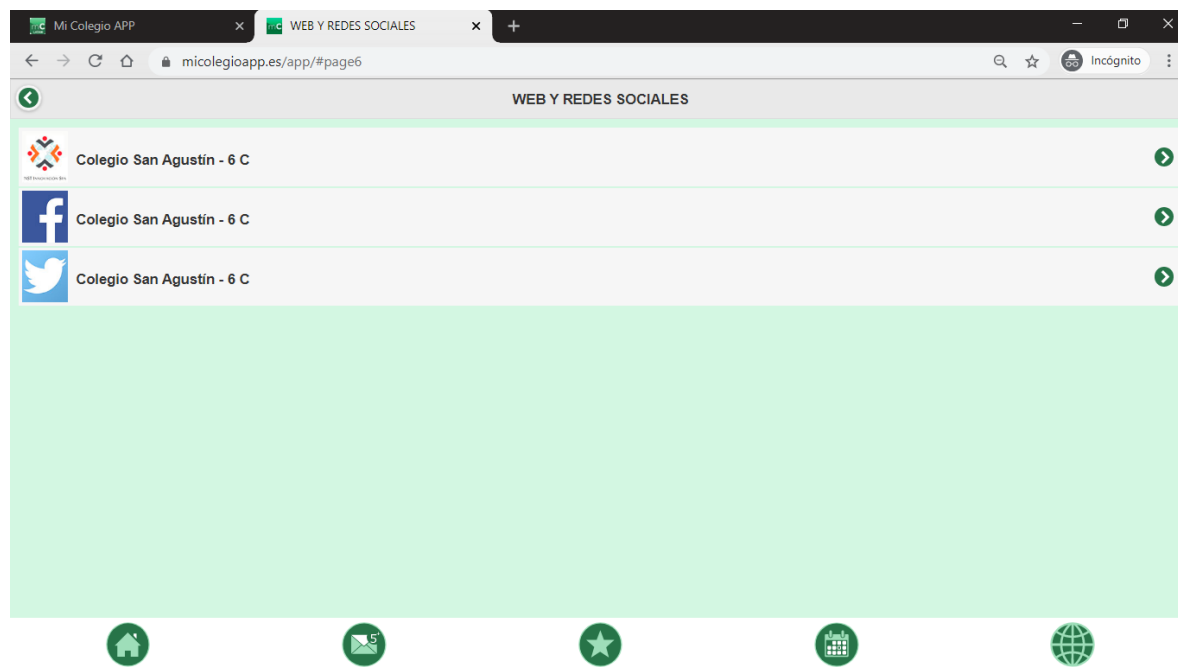
Ahora si quiero ver el detalle de la actividad pincho sobre la misma:



Aquí podrán encontrar enlaces a las aulas virtuales, guías de trabajo o material de estudio enviados por el colegio con fecha máxima de entrega (se agenda con fecha máxima todos los eventos).

5- Redes sociales del colegio:

Aquí encontrarán todas las redes sociales oficiales que maneja el colegio para su fácil acceso, solo deben pinchar en la que deseen acceder, el primero es la página WEB.



Tanto la plataforma WEB como la de los dispositivos móviles (App) se manejan de igual forma.

Ante cualquier duda o consulta sobre la aplicación no dude en contactarnos a soporte@micolegioapp.cl.